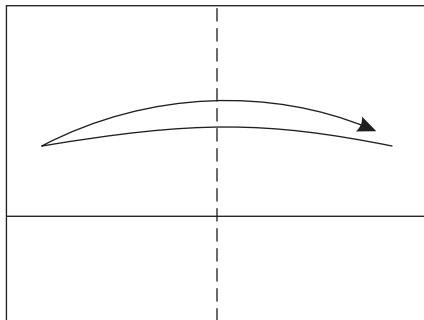
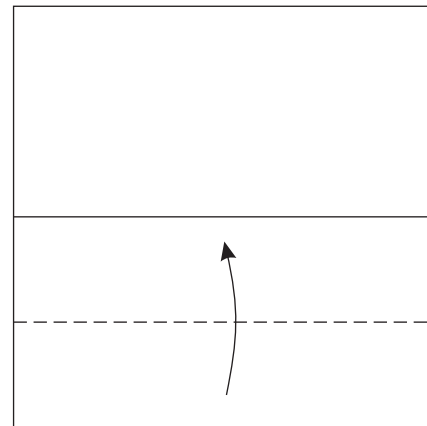
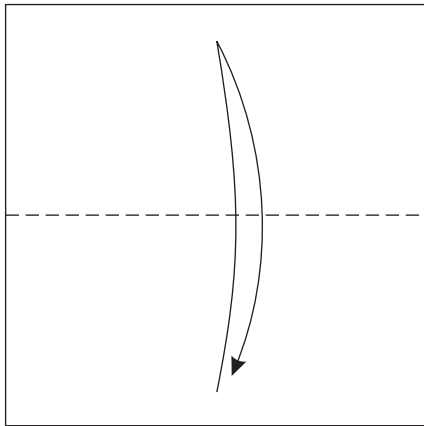



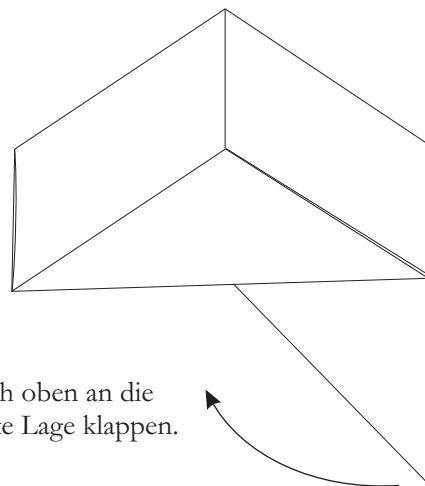
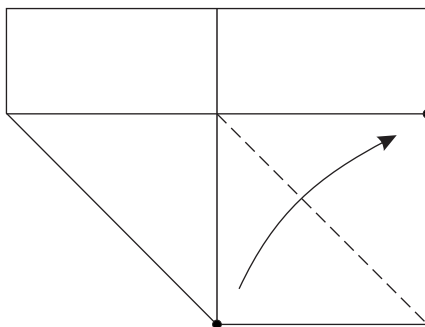
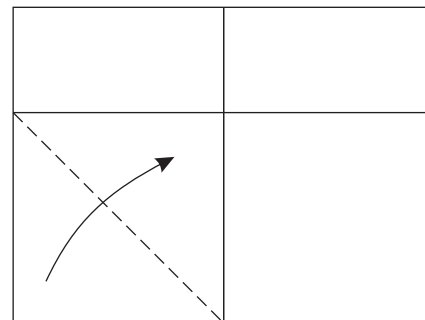
Schachtel (Deckel)

© 2006 Carlo Wingerter

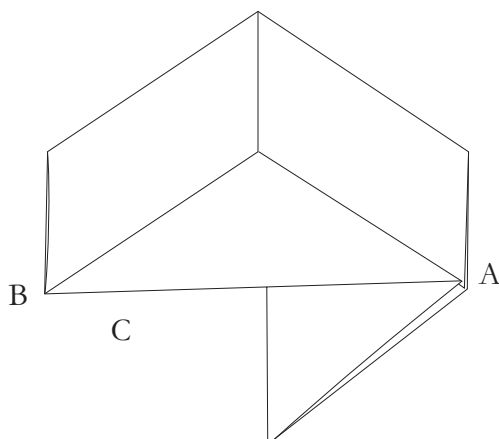
Benötigt werden vier gleich große Quadrate. Die Anleitung für den Boden ergibt mit Quadraten gleicher Größe eine komplette, fest schließende Schachtel! Für größere Schachteln verwendet man besser mittelfesten Karton.




Drehen



Nach oben an die erste Lage klappen.



Vier gleiche Teile falten. Die beiden Lagen bei B eines Teiles werden beim nächsten Teil in die Taschen bei A gesteckt

Zunächst jeweils zwei Teile verbinden, dann die beiden Konstrukte nach dem gleichen Muster ineinanderschieben.

In der Regel braucht es etwas Übung, bis alle vier Teile fest ineinanderstecken.