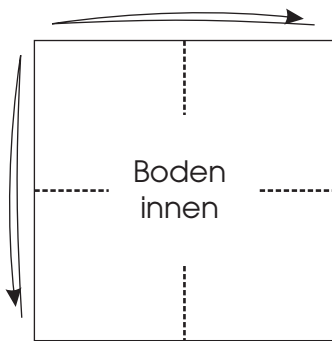


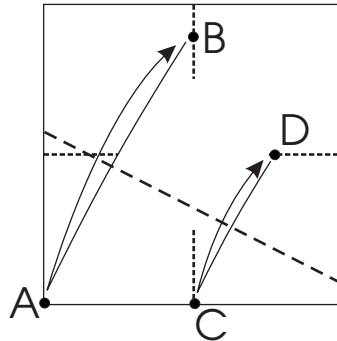
Lichtwürfel

© 2010/14 Carlo Wingerter
Abwandlung einer Idee von Christine Edison

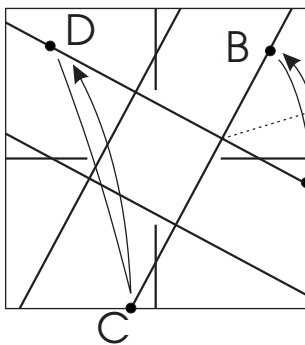
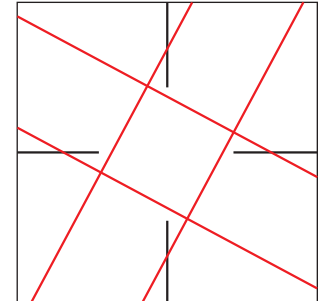
Quadrat aus festem, schwer entflammarem Transparentpapier, farbig oder mit Muster. Durch diese Form der Faltung entstehen innen glatte Wände. Kantenlänge 15 cm ergibt relativ kleine Leuchten, ist aber ideal für Teelichte - Kantenlänge 20 cm ist ideal für große Teelichte! **Vorsicht: Nicht unbeaufsichtigt brennen lassen! Verwendung mit offenem Feuer auf eigene Verantwortung. Brandgefahr!**



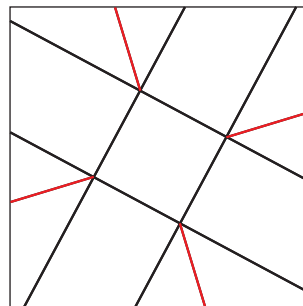
Die Mitten der Seiten mit scharfen Knicken markieren.



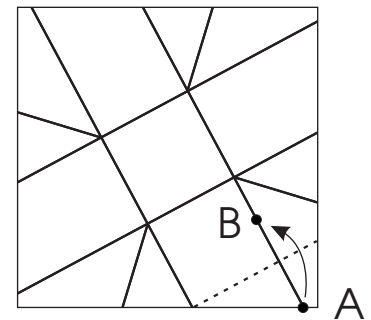
3 x
90°
wiederholen



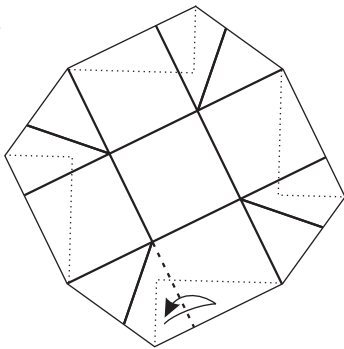
3 x
90°
A wiederholen



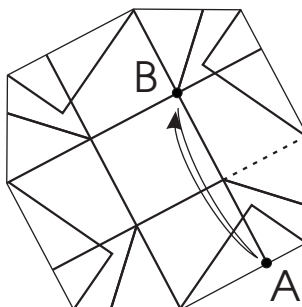
Blatt umdrehen



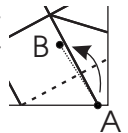
3 x 90°
90°
wiederholen
Blatt umdrehen



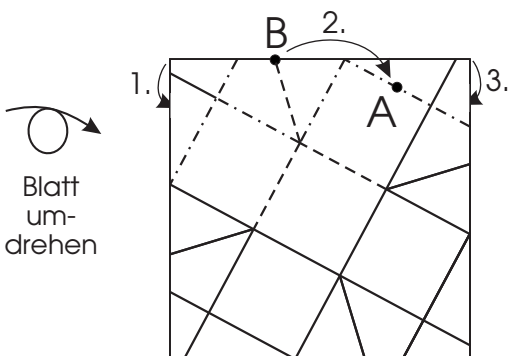
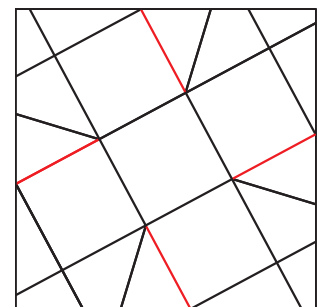
3 x
90°
wiederholen
Blatt umdrehen



Variante: Punkt B leicht verschoben. Erleichtert den Zusammenbau!

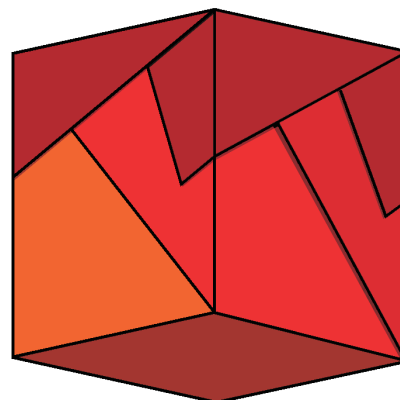


Ecken auf-falten
Blatt umdrehen



3 x
90°
wiederholen

1. Lasche nach hinten klappen.
 2. Punkt B von hinten auf A legen.
 3. Lasche fixiert B auf A.
- Die erste Ecke ist entstanden.



Schräg von unten betrachtet. Verwendung auf eigene Gefahr!