

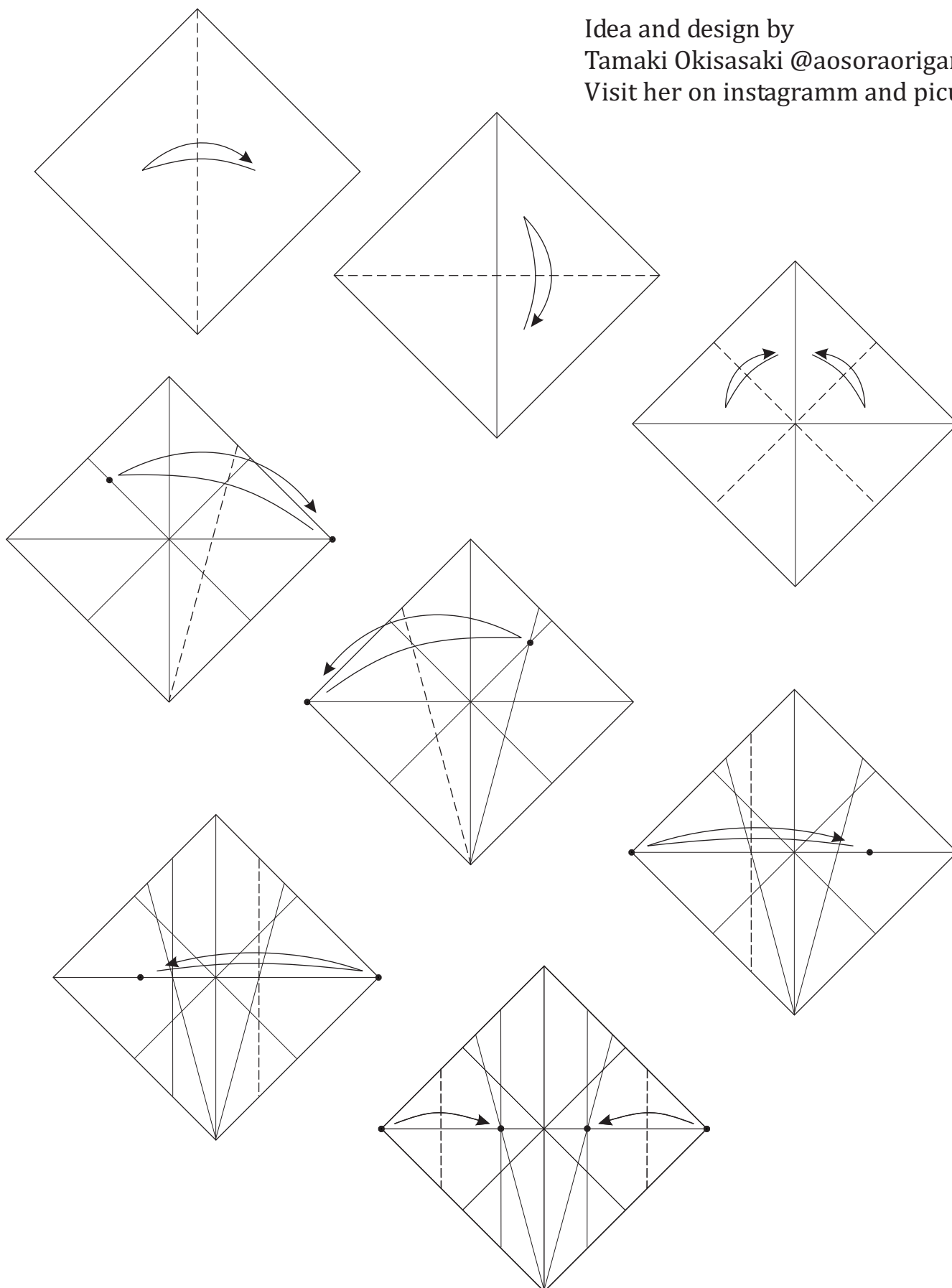
Großer Rauten Stern 2 - Big Rhombus Star 2

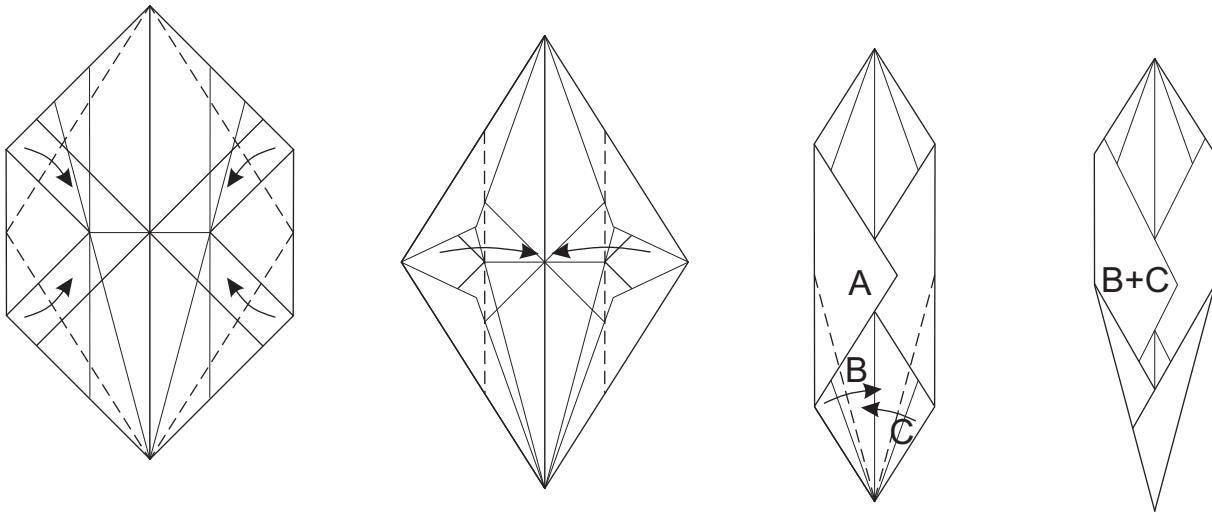
basteln mit der



Benötigt werden 48 gleich große quadratische Stücke Transparentpapier.

Idea and design by
Tamaki Okisasaki @aosoraorigami
Visit her on instagram and picuki!





Benötigt wird /You need

12 x A (Mitte/center), 12 x A+B, 12 x A+C, 12 x A+B+C (für die Spitzen/for the tips).

Zusammenbau/Assembling

1. Mitte/Center



12 x A

2. Sternspitze/Startip


A+B+C

A+C

A+B

A

3. Kombinieren/ Combine



Idea and design by
 Tamaki Okisasaki @aosoraorigami
 Visit her on instagramm and picuki!

© 2023 Carlo Wingerter www.kjg-rules.de